

ETU EUD RAPPORT

NEXT 2023

Indhold

1. Elevtrivselsundersøgelse 2023	3
2. Den samlede elevtrivsel på NEXT EUD og brancheskolerne	4
3. Læringsmiljø.....	6
4. Egne evner.....	7
5. Egen indsats og motivation	8
6. Velbefindende.....	9
7. Praktik	10
8. Fysiske rammer	11

1. ELEVTRIVSELSUNDERSØGELSE 2023

NEXT gennemførte i november/december 2023 den nationale elevtrivselsmåling på eud, hvor 1.564 elever besvarede spørgeskemaet, heraf 378 GF1-elever, 519 GF2-elever og 668 hovedforløbselever.

Besvarelsenerne dækker over ca. 60 pct. af grundforløbseleverne. Antallet af hovedforløbselever, der er på skole i perioden kendes ikke. Der er besvarelser for elever på 16 ud af NEXTs 24 uddannelser på hovedforløbene.

Undersøgelsen består af 24 spørgsmål fordelt på 6 indikatorer:

- Læringsmiljø
- Velbefindende
- Egen indsats og motivation
- Egne evner
- Praktik
- Fysiske rammer

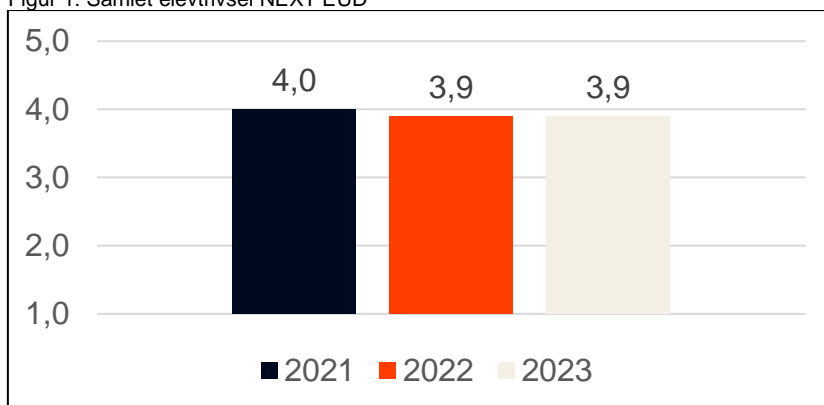
Elevernes svar til hvert spørgsmål er omregnet til en score mellem 1 til 5, hvor 1 er den dårligste vurdering, og 5 er den bedste vurdering.

På baggrund af indikatorerne med undtagelse af "praktik" er der beregnet en samlet trivsel. Indikatoren vedrørende "praktik" besvares kun af elever på hovedforløbet.

2. DEN SAMLEDE ELEVTRIVSEL PÅ NEXT EUD OG BRANCHESKOLERNE

Den samlede elevtrivsel på NEXT ligger på 3,9 i 2023 og er uændret i forhold til 2022. NEXT ligger under landsplan (4,0) på den samlede elevtrivsel (figur 1).

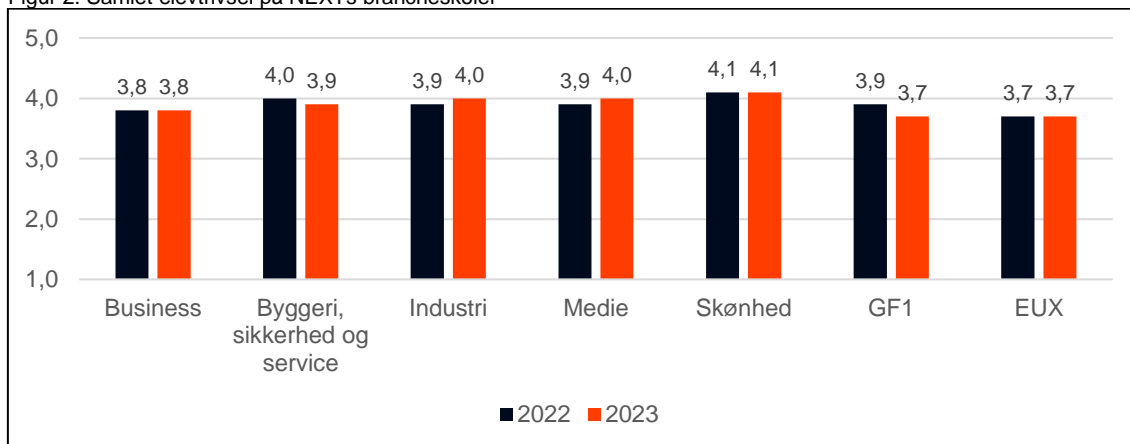
Figur 1: Samlet elevtrivsel NEXT EUD



Kilde: Uddannelsesstatistik

Resultatet i forhold til den samlede elevtrivsel varierer mellem 3,7 – 4,1 på NEXTs brancheskoler (figur 2). Eleverne på Skønhed oplever størst trivsel (4,1), mens eux-elever og GF1-elever oplever den dårligste trivsel (3,7).

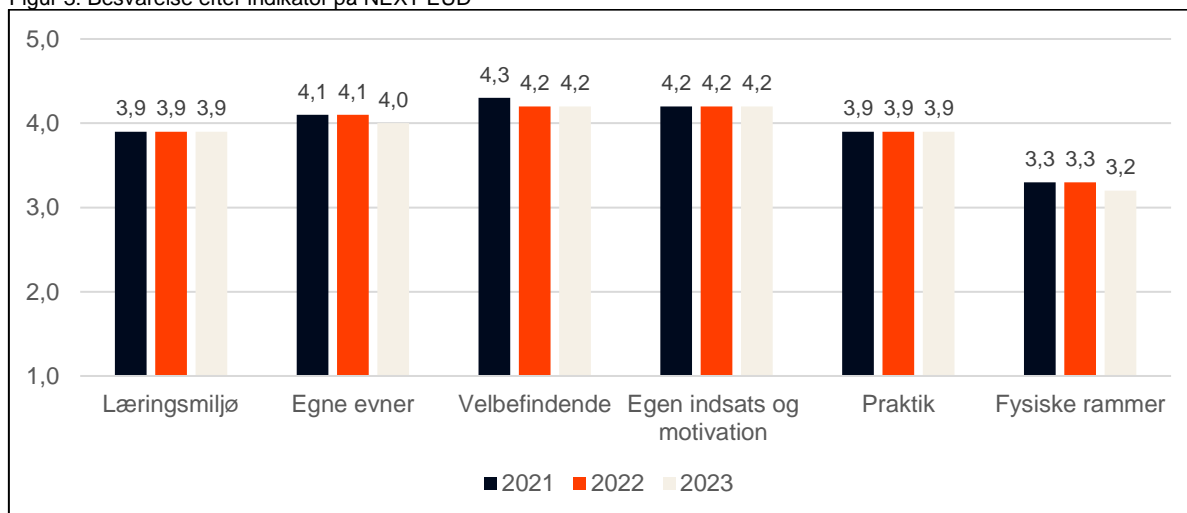
Figur 2: Samlet elevtrivsel på NEXTs brancheskoler



Kilde: Uddannelsesstatistik

NEXT resultat fordelt på indikatorerne ligger i 2023 overordnet på niveau med 2022 (figur 3). På Indikatorerne *Egne evner* (4,0) og *Fysiske rammer* (3,2) ses et fald på 0,1 fra 2022 til 2023. Eleverne scorer lavest på indikatoren vedrørende de fysiske rammer. Det er også den indikator, hvor NEXT ligger længst fra landsplan 2023 (3,6).

Figur 3: Besvarelse efter indikator på NEXT EUD



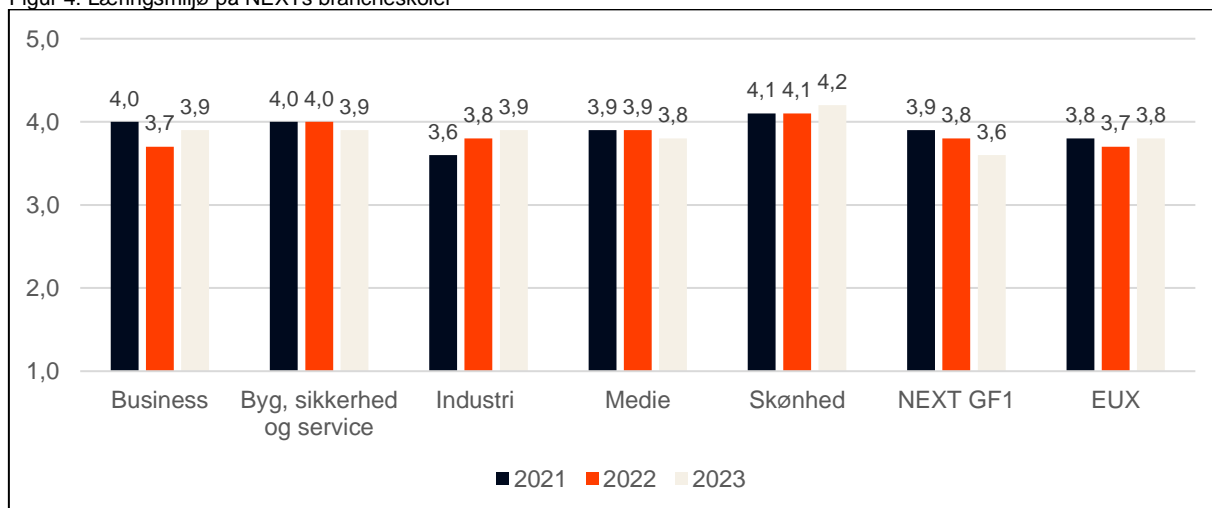
Kilde: Uddannelsesstatistik

NEXT har fulgt op på resultaterne af ETU'en i den løbende resultatvurdering og selvevaluering.

3. LÆRINGSMILJØ

Generelt ses der ikke en klar tendens til fald eller stigning med tilfredsheden på indikatoren *Læringsmiljø* på NEXTs brancheskoler (figur 4). NEXT Skønhed ligger højest (4,2) og NEXT GF1 ligger lavest (3,6). NEXT Industri er steget hvert år fra 2021 (3,6) til 2023 (3,9).

Figur 4: Læringsmiljø på NEXTs brancheskoler

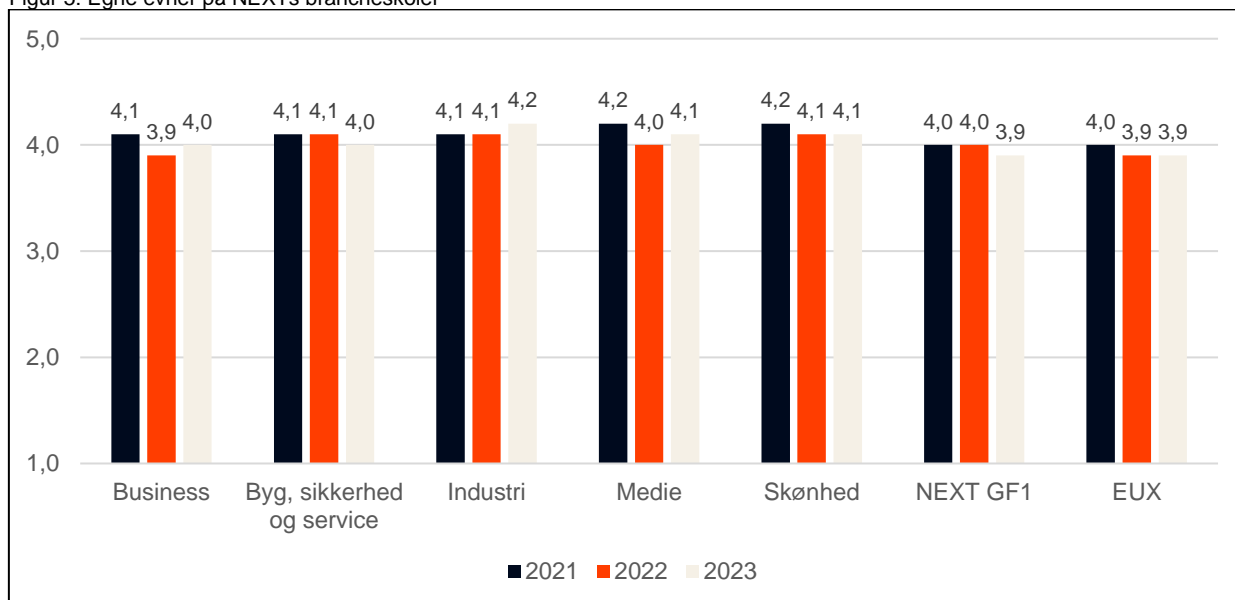


Kilde: Uddannelsesstatistik

4. EGNE EVNER

Alle NEXTs brancheskoler ligger mellem 3,9 og 4,2 på indikatoren *Egne evner* (figur 5). Alle brancheskolerne ligger stort set på samme høje niveau som i 2022. Byg, sikkerhed og service samt GF1 er faldet med 0,1 fra 2022 til 2023. Industri ligger højest (4,2), og GF1 og EUX ligger lavest (3,9).

Figur 5: Egne evner på NEXTs brancheskoler

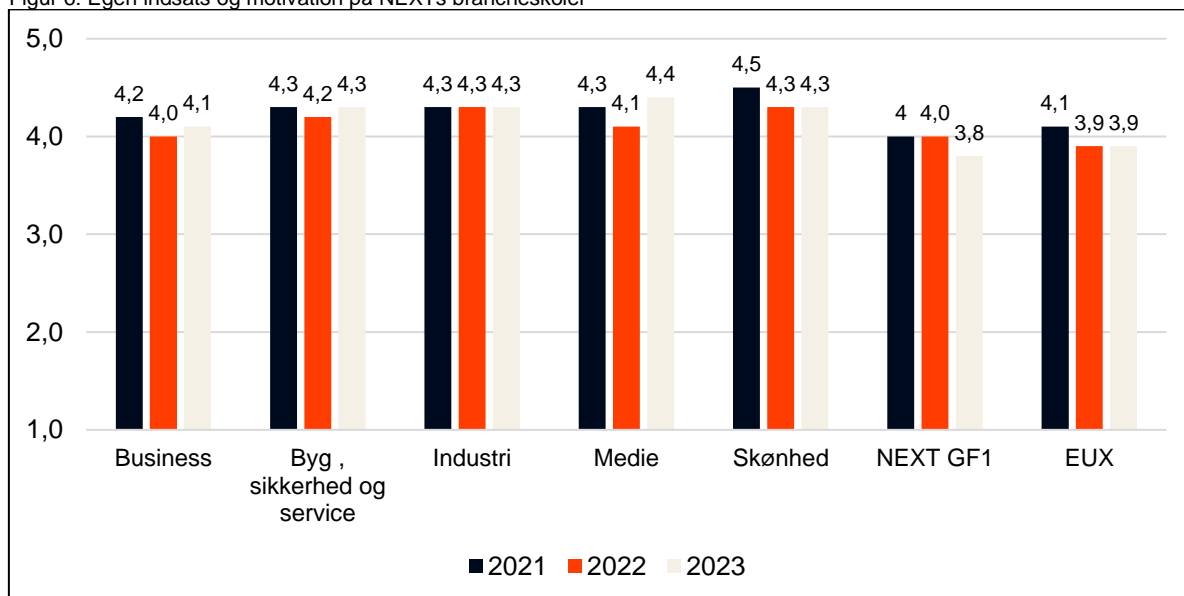


Kilde: Uddannelsesstatistik

5. EGEN INDSATS OG MOTIVATION

NEXTs brancheskoler scorerer mellem 3,8 og 4,4 i 2023 på indikatoren *Egen indsats og motivation* (figur 6).
Medie ligger højest (4,4) med en stor stigning på 0,3 fra 2022, og GF1 ligger lavest (3,8).
Alle brancheskolerne med undtagelse af GF1 stiger eller ligger på samme niveau som i 2022.

Figur 6: Egen indsats og motivation på NEXTs brancheskoler

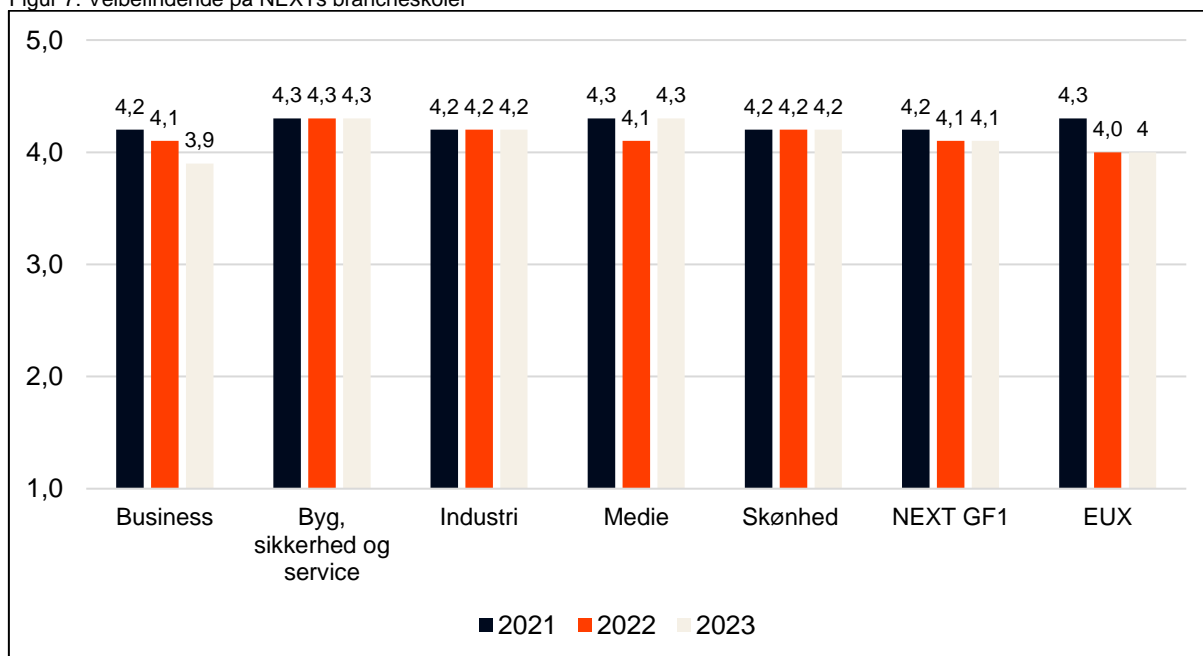


Kilde: Uddannelsesstatistik

6. VELBEFINDENDE

NEXTs brancheskoler scorer mellem 3,9 og 4,3 i 2023 på indikatoren *Velbefindende* (figur 7). Byg, sikkerhed og service og Medie ligger højest (4,3), og Business ligger lavest (3,9). Alle brancheskolerne med undtagelse af Business stiger eller ligger på samme niveau som i 2022.

Figur 7: Velbefindende på NEXTs brancheskoler

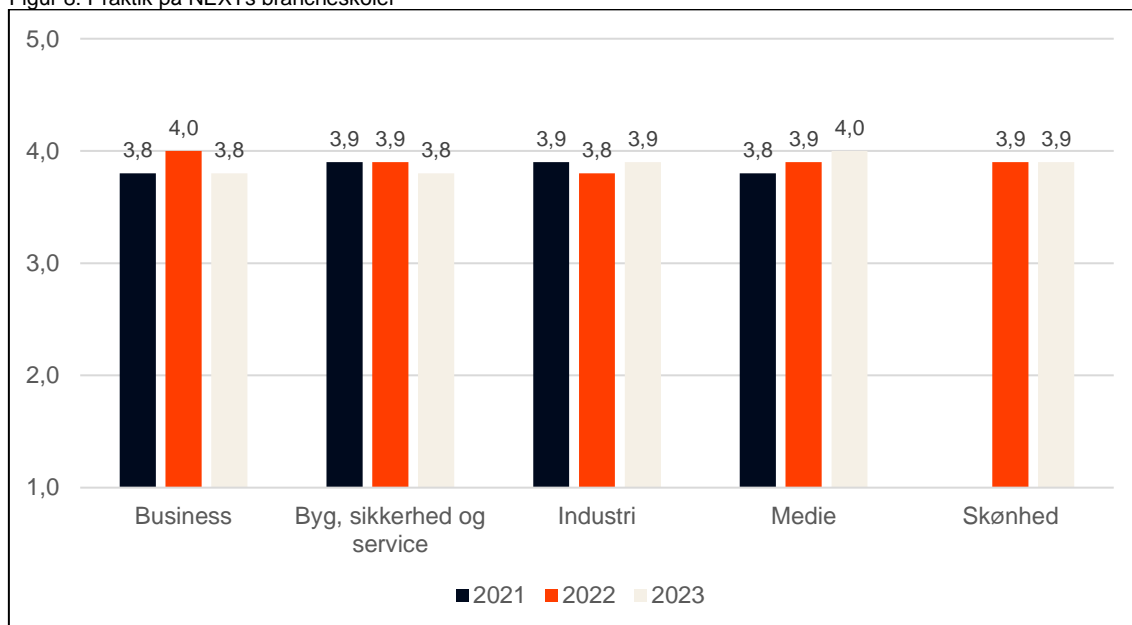


Kilde: Uddannelsesstatistik

7. PRAKTIK

NEXTs brancheskoler ligger mellem 3,8 og 4,0 i 2023 på indikatoren *Praktik* (figur 8). Det er kun hovedforløbs elever, der har besvaret for denne indikator. Medie ligger højest (4,0), og Business og Byg, sikkerhed og service ligger lavest (3,8). Det største fald ses på NEXT Business, som falder med 0,2.

Figur 8: Praktik på NEXTs brancheskoler

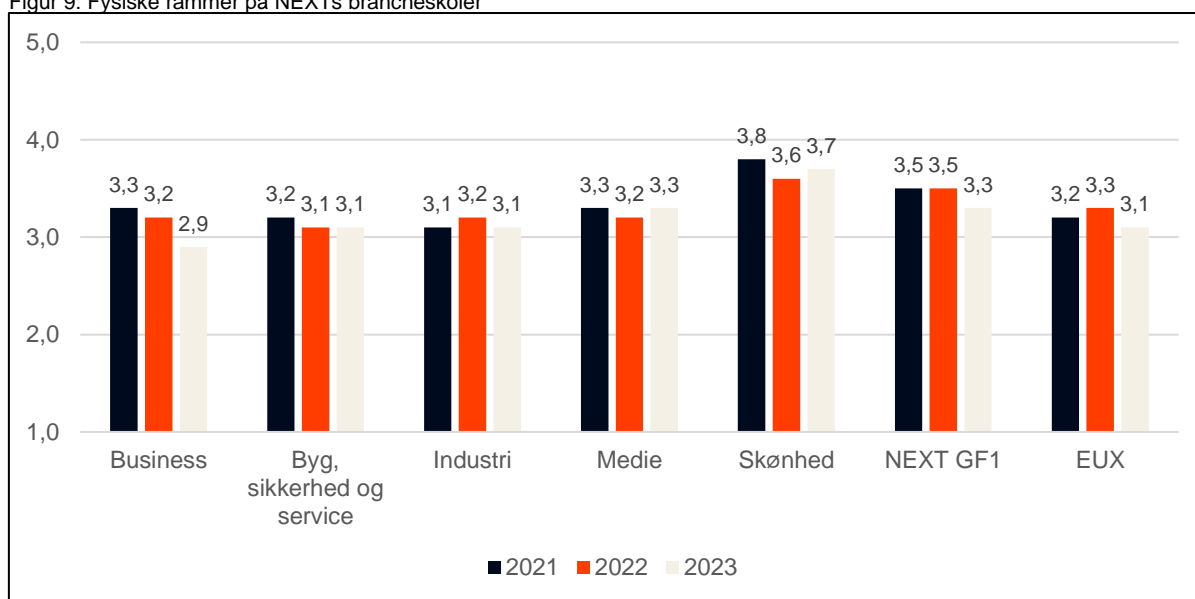


Kilde: Uddannelsesstatistik

8.FYSISKE RAMMER

Alle NEXTs brancheskoler ligger lavt på indikatoren *Fysiske rammer* (figur 9). Skønhed ligger højest (3,7), og NEXT Business ligger lavest (2,9). Der ses fald på Business, GF1 og EUX.

Figur 9: Fysiske rammer på NEXTs brancheskoler



Kilde: Uddannelsesstatistik